

Moonwalk•Talk

nummer 1 • 16 februari 2012 • Jong Nederland Limburg

welkom bij de Moonwalk•Talk

Jij hebt je opgegeven voor de Moonwalk 2012. Respect! In de Moonwalk•Talk lees je elke week tips en achtergrondinformatie, zodat je goed voorbereid aan de Moonwalk begint.



De Moonwalk•Talk wordt vier keer voorafgaand aan de Moonwalk verzonden. Elke donderdag kun je 'm in je mailbox krijgen. Sowieso krijgen de leiding die zijn opgegeven de Moonwalk•Talk. We vertrouwen erop dat zij de Moonwalk•Talk doorsturen naar alle deelnemers. Misschien wil jij 'm ook wel direct in je mailbox krijgen? Stuur in dat geval een mailtje naar info@JONGNL.nl en het komt voor elkaar!

Uiteraard zorgt jullie kundige leiding ervoor dat deze Moonwalk•Talk besproken wordt tijdens de groepsavond, maar je kunt 'm natuurlijk zelf printen en even doornemen. Dus druk op 'print', pak er een lekker kopje thee bij en schop de kat uit de schommelstoel. Ga er goed voor zitten en lees de Moonwalk•Talk!

tip van de week

Zorg dat je rugzak van te voren klaar staat. Loop er eens een rondje mee door de straat of tuin. Schud eens goed met je rugzak en voel of alles op z'n plek blijft. Als je coupe goed zit vallen de wallen onder je ogen en het feit dat je krom loopt van de blaren misschien minder op, maar als die borstel de hele Moonwalk in je rug prikt verwens je het onding enorm...

Vergeet niet dat je de slaapzak en het matje niet in hoeft te pakken. Houd deze buiten je rugzak en voorzie ze duidelijk van je naam en afdeling.



het lezen van de route


Bij de Moonwalk werken we met zogenaamde 'tracks'. Wat zijn dat en hoe moet je ermee omgaan?

In de Moonwalk zijn diverse posten opgenomen. Bij de posten krijg je een nieuwe 'track', ofwel een nieuw stuk route. Een track is weergegeven door middel van een topografische kaart. Waar nodig zijn er opmerkingen op de kaart afgedrukt. Goed kunnen kaartlezen is dus een vereiste. Hieronder enkele basistips.

Op de kaart kun je veel zien. Het is een platte weergave van de werkelijkheid. Al die dingen staan er niet voor niets op. Probeer tijdens het lopen de kaart als checkmiddel te gebruiken.

- Klopt de omgeving met de kaart? Kijk daarvoor naar huizen, hoogtelijnen, kleuren en vormen van wegen.
- Houdt de kaart altijd in de looprichting, zodat de weg voor je op de kaart de weg naar 'boven' is.
- Hang de kaart om je nek. Er zit niet voor niets een touwtje aan. Op deze manier heb je de kaart altijd bij de hand en je handen vrij.

Mocht je nog nooit een kaart in je handen hebben gehad, dan kan het geen kwaad er eens eentje bij te pakken. De leiding heeft er vast een aantal beschikbaar. De paashaas heeft een gratis tip voor je. Voor deze Moonwalk is het handig om in ieder geval goed te kunnen klimmen...



geschiedenis

Altijd leuk, een stukje geschiedenis. Je gaat meedoen aan de 12^e Moonwalk. De Moonwalk wordt georganiseerd door Jong Nederland Limburg in nauwe samenwerking met een afdeling. Er wordt een rondje gemaakt langs de zes districten. De slimmeriken onder ons kunnen dus al inschatten waar de volgende Moonwalk plaats zal vinden...

jaartal	afdeling	district
2001	Lemiers	Zuid
2002	Maasbree	grand district du Nord
2003	Grathem	tussen Maas en Peel
2004	Horst	Utopia
2005	Lemiers	Zuid
2006	Lindenheuvel	Glana
2007	Beesel	Maasvallei
2008	Maasbree	grand district du Nord
2009	Venray	Utopia
2010	Neer	tussen Maas en Peel
2011	Waubach	Zuid
2012	Panningen	grand district du Nord



deelnemer Moonwalk Neer, 2010:

We begonnen als eerste en kwamen als laatste aan, maar het was geweldig!



routetechnieken

De organisatie van de Moonwalk probeert uiteraard de route zo duidelijk mogelijk weer te geven. Het is leuk om te variëren met routetechnieken. Enkele routetechnieken zijn misschien wel leuk, maar worden niet gebruikt omdat ze te onduidelijk zijn.

Bijvoorbeeld:

- bij de man met pijp rechts
- direct na groene auto links
- groepen met even nummers gaan links, oneven nummer rechts
- bekijk de sterrenhemel, zoek het steelpannetje en loop richting erwtensoepe
- vanaf hier is het een raadsel, zoek je eigen weg!
- nu hadden we geen tijd meer om de route af te maken. Als het goed is kom je bij de finish door alsmaar rechtdoor te lopen en ergens links af te slaan, bij de rotonde naam je een afslag, dan ben je er bijna...

Heb jij nog suggesties voor (on?)bruikbare routetechnieken, laat ze ons weten en misschien herken je ze wel in de Moonwalk! Of juist niet natuurlijk...



tot de volgende keer dan hebben we tips over schoeisel en het inpakken van je rugzak. Wil je de Moonwalk-Talk in je eigen mailbox? Mail naar info@JONGNL.nl en het komt voor elkaar! Moonwalk-Talk 2 verschijnt 23 februari 2012

